



QUICK GUIDE

EH7 OG EHS7

1. RADIOSTATION / DÆKTRYK

Første side viser station/sang
Swipe ned for at se dæktryk / ladeport

2. NAVIGATIONSKORT

3. HJEMMESKÆRM / NAVIGATION

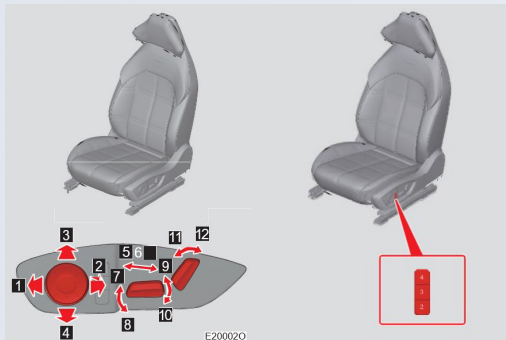
4. PROGRAMMERBARE KNAPPER

(Hold nede i 3 sek. for at ændre)

5. ALLE APPLIKATIONER

6. LYDKILDE

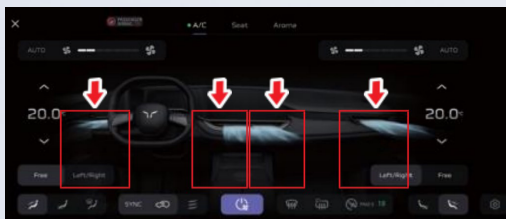
Skift mellem DAB/FM/CARPLAY



SÆDER, RAT OG SPEJLE

Sædet indstilles via knapper på siden af sædet. Ratstammen justeres elektrisk på venstre side. Sidespejle justeres via knapperne på betjeningspanelet i døren. Det hele kan gemmes i memory-knapperne (hold knap 1,2 eller 3 nede på siden af sædet i 3 sek.).

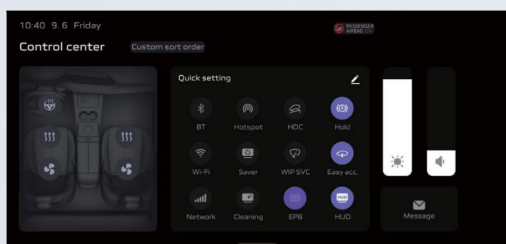
Hældning på bagsædet kan justeres manuelt ved sæderyggen.



KLIMA OG SÆDEFUNKTIONER

Aircondition styres via klimamenuen – her kan luftdyserne justeres ved at trække i illustrationen af luftstrømmen. Sættes systemet på AUTO justeres selv luft-mængde, PM2.5 filtrering/rens, evt. recirkulation mv.

Sædemenuen findes i toppen af klimamenuen – her kan ventilation, varme og massage aktiveres



MUTE ADVARSLER / KONTROLCENTER

Når multimediesystemet er tændt, kan du swipe ned på skærmen for at få genvejsmenuen frem- her du får hurtig adgang til funktioner, som f.eks. sædevarme/klima og lydniveau.

Tryk på Alert Tone for at de-aktivere advarselslyde fra bl.a. hastighed og vejstribealarm. (Tryk to gange for atbekræfte de-aktiveringen)

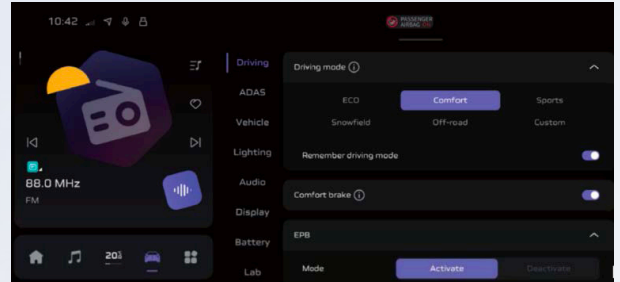


QUICK GUIDE

EH7 OG EHS7

BLUETOOTH / CARPLAY

Tryk på ikonet med bilen for at tilgå indstillinger. Her vælges menuen CONNECT. Søg herefter for Bluetooth enheder og vælg din enhed fra listen (husk at sørge for din enhed er tilgængelig for par-dannelse). Såfremt din enhed understøtter Apple CarPlay / Android Auto foreslår din enhed nu at oprette forbindelse. Du kan herefter ændre og skifte mellem enheder nederst i denne CONNECT menu.



KØREPROGRAM

Du kan vælge mellem 6 køreprogrammer: ECO, Komfort, Sport, Sne, Off-road og Brugerdefineret "CUSTOM" - her kan du indstille egenskaberne for det bruger-definerede køreprogram. Det anbefales at benytte CUSTOM programmet med følgende indstillinger:

Acceleration mode Sport:

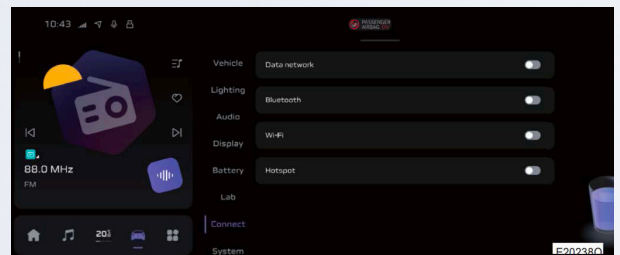
Maksimalt kræfter er altid til rådighed

Energy recycle Auto:

Niveau af regenerering styres automatisk

Susp. stiffness Hard:

Bedste miks af komfort og køredynamik



FARTPILOT OG STYREASSISTENT

For at aktivere trykkes på den viste knap på rattet og for de-aktivering/pause trykkes let på bremsepedalen.

Den adaptive fartpilot indstilles i ADAS menuen - vælg funktion uden eller med styreassistent (Advanced cruise).

Her kan også vælges at aktivere automatisk skift af vognbane eller automatisk regulering af hastighed.

